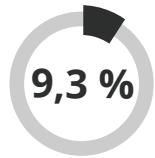


PÉRDIDAS ECONÓMICAS POR FALSIFICACIÓN EN 13 SECTORES

España



6 175
millones EUR

PÉRDIDAS DE VENTAS AL AÑO
debido a las falsificaciones

133 EUR

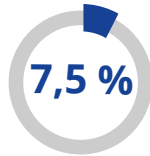
EUROS PERDIDOS POR HABITANTE

40 131

TOTAL DE EMPLEOS PERDIDOS

UE

58 937
millones EUR



116 EUR

434 701

5 SECTORES MÁS IMPORTANTES POR PÉRDIDA DE VENTAS EN ESPAÑA



2 063 millones EUR
8,2 %


PRENDAS DE VESTIR

23 247 millones EUR
8,1 %

1 432 millones EUR
7,6 %


MEDICAMENTOS

15 953 millones EUR
6,6 %

933 millones EUR
16,2 %


COSMÉTICOS

5 828 millones EUR
8,9 %

581 millones EUR
11,1 %


VINOS Y ESPIRITUOSOS

2 744 millones EUR
6,9 %

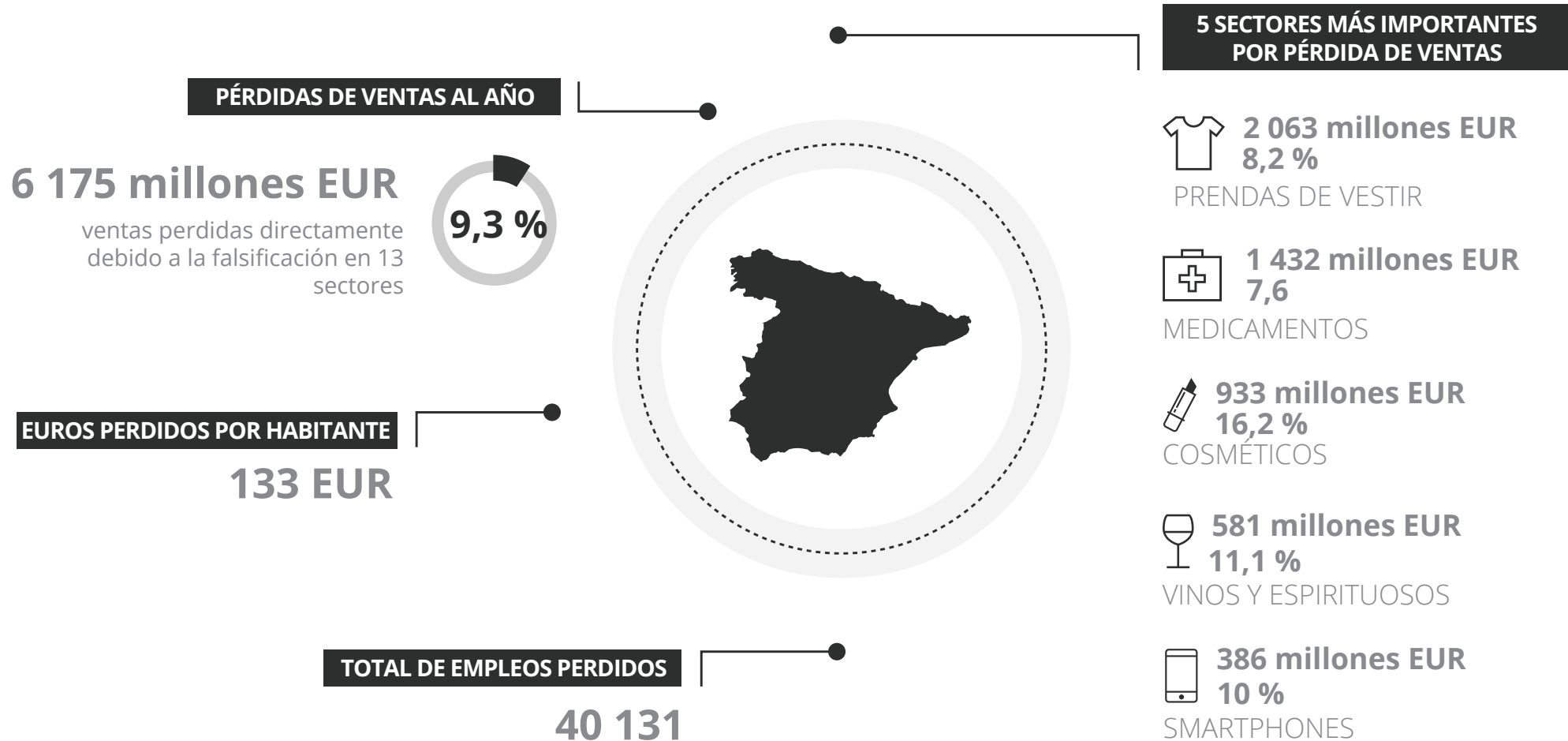
386 millones EUR
10 %


SMARTPHONES

4 212 millones EUR
8,3 %



PÉRDIDAS ECONÓMICAS POR FALSIFICACIÓN EN 13 SECTORES - ESPAÑA



PÉRDIDAS ECONÓMICAS POR FALSIFICACIÓN EN 13 SECTORES - UE

PÉRDIDAS DE VENTAS AL AÑO

58 937 millones EUR

ventas perdidas
directamente debido a la
falsificación en 13 sectores

7,5 %

EUROS PERDIDOS POR HABITANTE

116 EUR

TOTAL DE EMPLEOS PERDIDOS

434 701

5 SECTORES MÁS IMPORTANTES
POR PÉRDIDA DE VENTAS



23 247 millones EUR
8,1 %

PRENDAS DE VESTIR



15 953 millones EUR
6,6 %

MEDICAMENTOS



5 828 millones EUR
8,9 %

COSMÉTICOS



4 212 millones EUR
8,3 %

SMARTPHONES



2 744 millones EUR
6,9 %

VINOS Y ESPIRITUOSOS